



C4-09 Organiser un projet

Cycle 4 5° 4° 3°

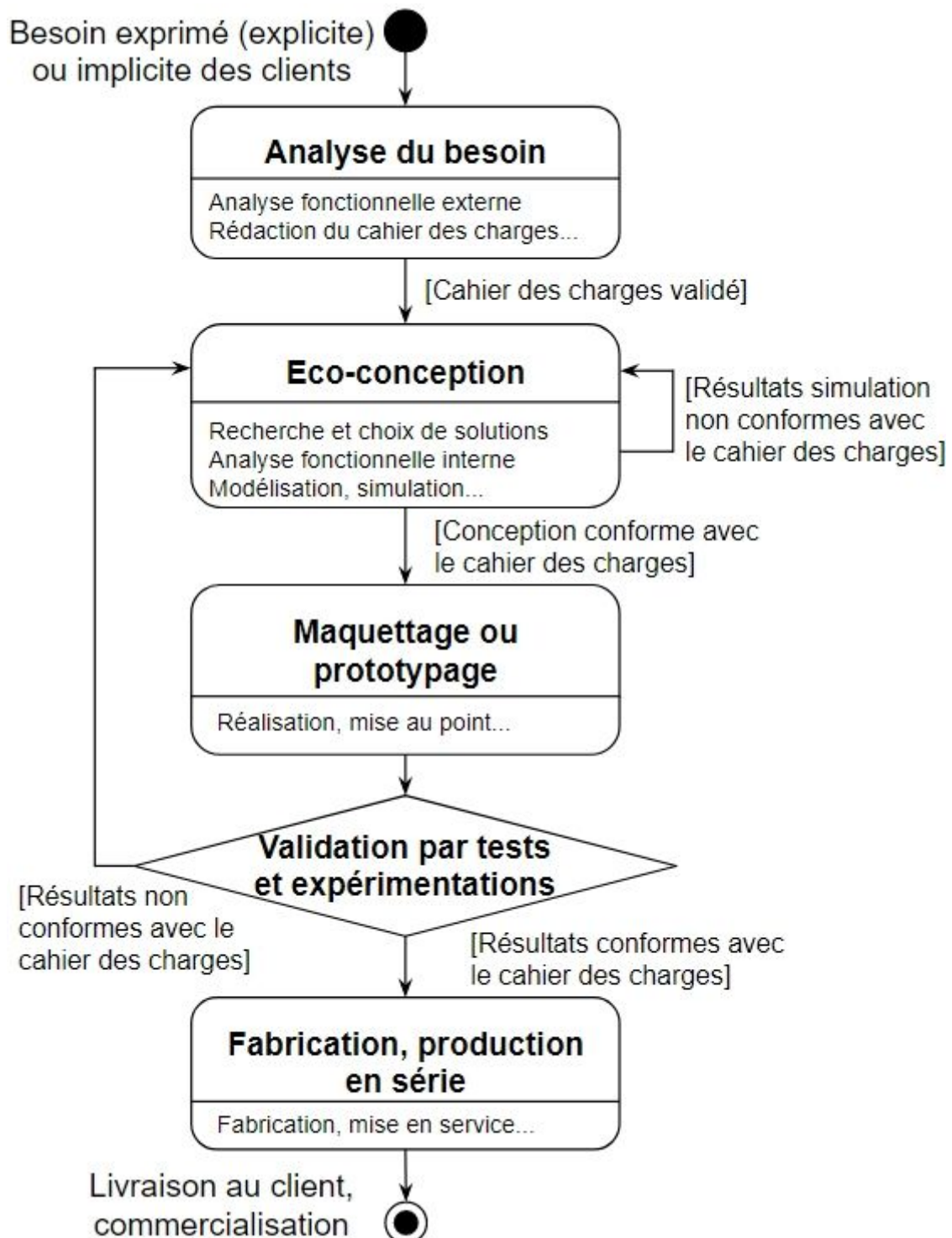


Participe à la validation de la compétence : [DIC] participer à l'organisation de projets, la définition des rôles, la planification (se projeter et anticiper) et aux revues de projet.

La réussite d'un projet passe par une bonne organisation.

Voici comment organiser un projet en 5 points :

1- suivre les étapes d'une démarche logique et efficace : la démarche de projet.





Cahier des charges


Document qui précise le besoin du client, les objectifs à atteindre et les contraintes à respecter.



Eco-conception

Conception d'un objet ou service en prenant en compte les impacts environnementaux pour toutes les étapes de sa vie (depuis l'extraction des matières premières jusqu'à sa fin de vie).


2- planifier les différentes tâches à réaliser (ordonner les tâches, estimer la durée de chaque tâche et de la totalité du projet).



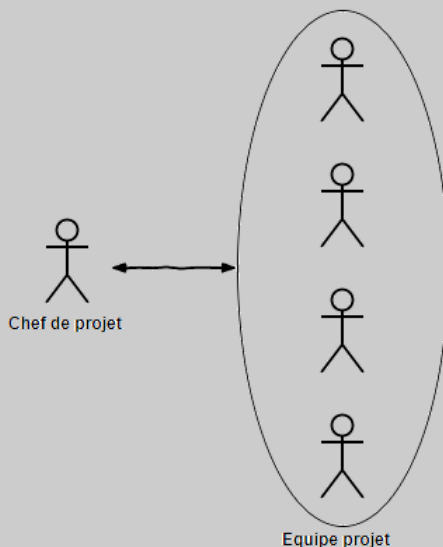
3- définir les tâches et rôles de chacun des membres de l'équipe projet (qui fait quoi en fonction des compétences de chacun et du type de travail d'équipe choisit : collaboratif ou coopératif).



Organisation d'un groupe projet



Chef de projet : gère le bon déroulement du projet. Dirige l'équipe projet.



Equipe projet : réalisent les tâches du projet à travers un travail en équipe qui peut être collaboratif ou coopératif.

Travail collaboratif : travail d'équipe sans division des tâches, où tout le monde est responsable de la totalité du travail (même si tout monde ne participe pas forcément à la réalisation effective de toutes les tâches).

Travail coopératif : travail d'équipe où les tâches sont réparties entre membres de l'équipe projet et pour lequel chaque membre est uniquement responsable de sa tâche.

4- définir le matériel (machines, outils...) nécessaire pour chaque tâche.



5- prévoir des revues de projet tout le long du projet (à des moments clés du projet).



Contrat : ce qu'il faut savoir et savoir faire pour l'évaluation

3° Je sais compléter partiellement la représentation graphique de la démarche de projet (noms des grandes étapes) **et** expliquer l'organisation d'un groupe projet (composition, travail collaboratif et coopératif).



4° Je sais compléter partiellement, à partir d'une liste, la représentation graphique de la démarche de projet (noms des grandes étapes) **et** donner les 5 points à suivre pour une bonne organisation

5° Je sais identifier, parmi plusieurs choix, la bonne représentation graphique (ordre des grandes étapes) de la démarche de projet **et** identifier, dans une liste, les 5 points à suivre pour une bonne organisation.